

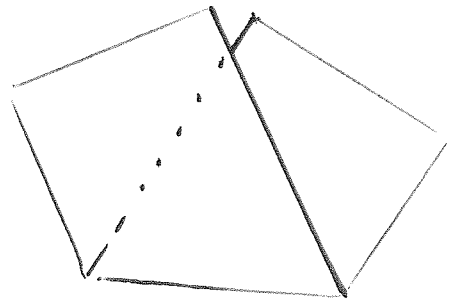
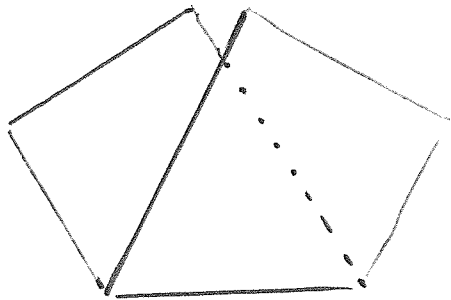


Tétraèdres: Mode d'emploi



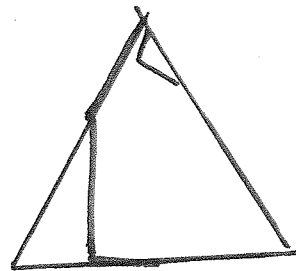

au départ 2 rectangles

①



à replier de façon symétrique

②



idem

on enroule* tout ce qui dépasse
pour dégager le triangle
* en marquant bien les plis

③ . En dépliant chacun de ces deux plisages,
on obtient 2 tétraèdres incomplets (2 faces entières, 2
faces incomplètes à chaque fois)

④ . On imbrique un tétraèdre dans l'autre, de façon
à ce que les 2 faces complètes du tétraèdre extérieur
recouvrent les 2 faces incomplètes du tétraèdre intérieur.

⑤ . On rentre les parties superflues qui servent de languettes
→ le tétraèdre est terminé.